

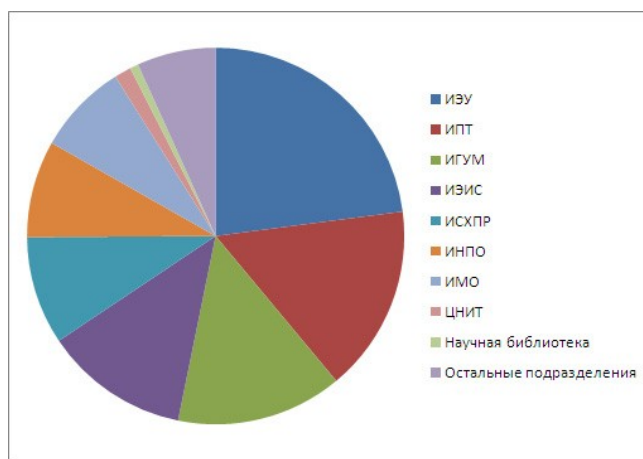
«Оценка уровня информатизации НовГУ» – результаты опроса

С 1 февраля по 1 апреля на портале НовГУ проводился опрос «Оценка уровня информатизации НовГУ». Руководство НовГУ стремилось выяснить мнение преподавателей, сотрудников и студентов об уровне развития информационных технологий в университете. Организаторы исследования: лаборатория социологии, ЦНИТ.

В опросе приняли участие **829** человек. Из них студентов – **591**, сотрудников и преподавателей – **238**.

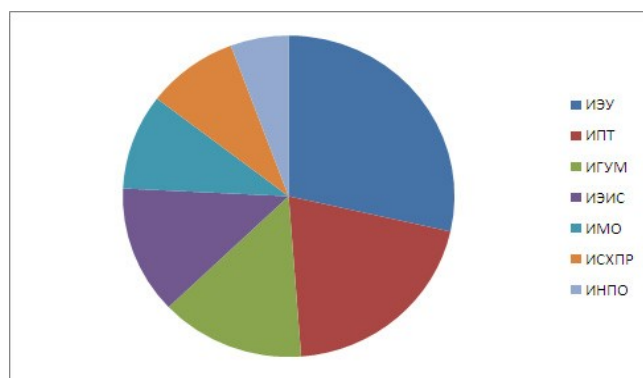
Распределение всех участников опроса по институтам и подразделениям:

Институт	Кол-во
ИЭУ	190
ИПТ	133
ИГУМ	118
ИЭС	103
ИСХПР	77
ИНПО	69
ИМО	65
ЦНИТ	12
Научная библиотека	6
Остальные подразделения	56
Всего	829



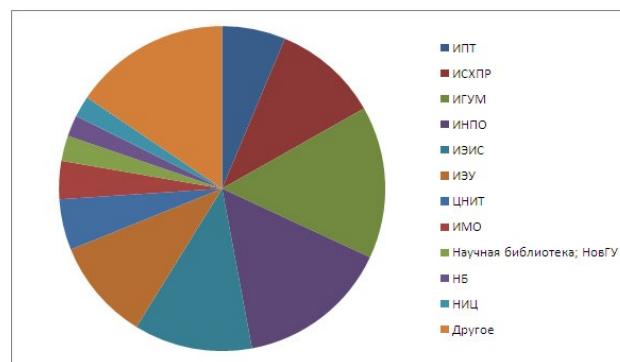
Распределение участников опроса (студентов) по институтам:

Институт	Кол-во
ИЭУ	166
ИПТ	118
ИГУМ	82
ИЭС	75
ИМО	56
ИСХПР	52
ИНПО	33
Нет данных	11
Всего	591



Распределение участников опроса (сотрудников и преподавателей) институтам и подразделениям:

Подразделение	Кол-во
ИПТ	15
ИСХПР	25
ИГУМ	36
ИНПО	36
ИЭИС	28
ИЭУ	24
ЦНИТ	12
ИМО	9
Научная библиотека	6
НБ	5
НИЦ	5
Другое	37
Всего	238



Итоговые результаты опроса в целом по НовГУ

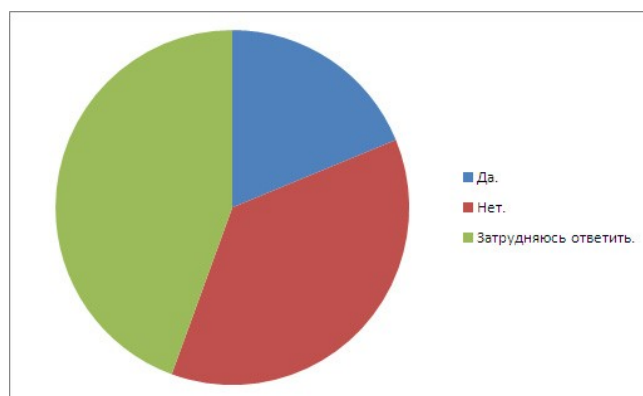
1. Как Вы оцениваете скорость доступа к следующим ресурсам корпоративной сети НовГУ?

	Данные ресурс не использую	Высокая	Средняя	Низкая
В сетях WiFi НовГУ.	48,75%	12,38%	26,17%	12,7%
К внешним Интернет ресурсам.	14,1%	19,05%	53,72%	13,13%
К внутренней сети НовГУ (обмен файлами, доступ к внутренним серверам, порталу)?	19,54%	26,37%	44,74%	9,35%

2. Достаточно ли существующей в НовГУ зоны покрытия WiFi (беспроводного доступа в Интернет)?

- Да – **18,7%**
- Нет – **36,8%**
- Затрудняюсь ответить - **44,5%**

Участники опроса могли указать в каком месте им не хватает точек доступа при выборе варианта ответа «Нет». Предложения распределились достаточно равномерно почти по всем учебным корпусам НовГУ. Чаще других в свободном варианте ответа встречались:



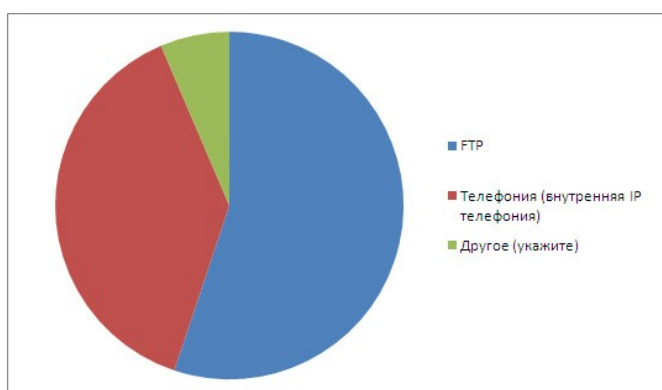
- ИГУМ, старый корпус
- ИНПО, читальный зал
- Поточные аудитории НовГУ
- Столовые

3. Нужен ли беспроводной доступ WiFi в университетских пунктах питания (кафе, столовые)

- Да – **66,2%**
- Нет – **33,8%**

4. Какие из нижеперечисленных сервисов Вы хотели бы иметь в сети НовГУ?

- FTP – **55,15%**
- Телефония (внутренняя IP телефония) – **38,41%**
- Другое (укажите) – **6,44%**

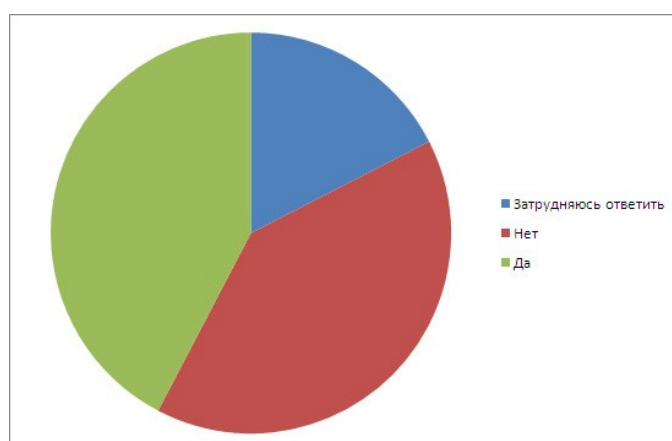


Среди свободных вариантов ответа можно выделить следующие:

- Банкоматы во всех институтах
- Розетки в аудиториях

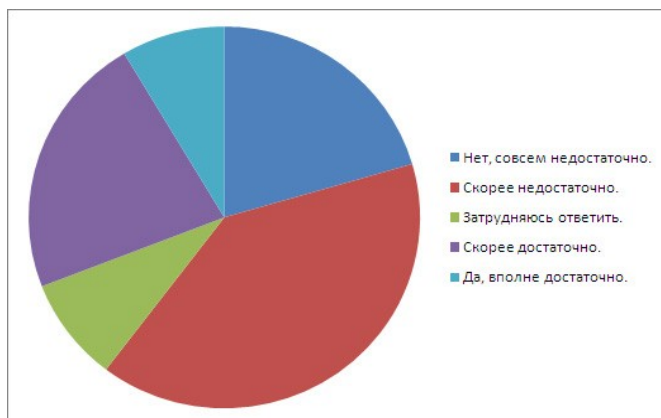
5. Достаточно ли в НовГУ компьютеров, подключенных к сети, на которых Вы можете работать или учиться?

- Да – **42,32%**
- Нет – **40,23%**
- Затрудняюсь ответить – **17,45%**



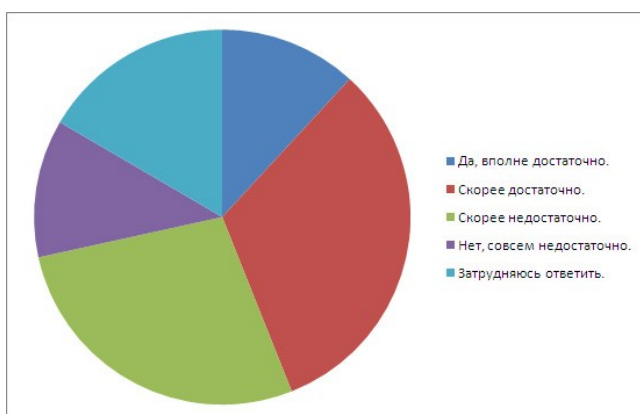
6. Достаточно ли оснащенные учебные аудитории средствами ИКТ (компьютеры, видеопроекторы, интерактивные доски)?

- Да, вполне достаточно – **8,58%**
- Скорее достаточно – **22,28%**
- Скорее недостаточно – **39,86%**
- Нет, совсем недостаточно – **20,5%**
- Затрудняюсь ответить – **8,78%**



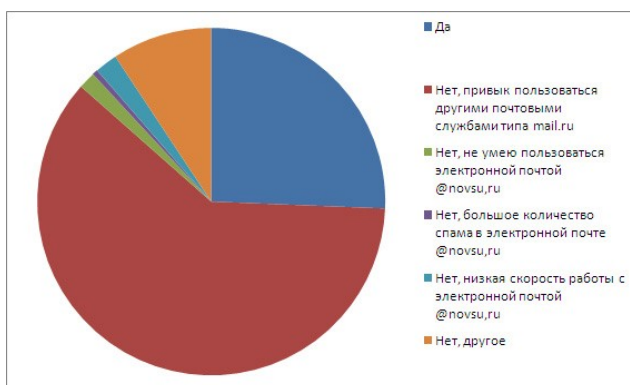
7. Достаточно ли оснащены компьютерные классы НовГУ (качество и современность компьютеров, учебного ПО)?

- Да, вполне достаточно – **11,85%**
- Скорее достаточно – **31,11%**
- Скорее недостаточно – **27,6%**
- Нет, совсем недостаточно – **11,86%**
- Затрудняюсь ответить – **17,58%**



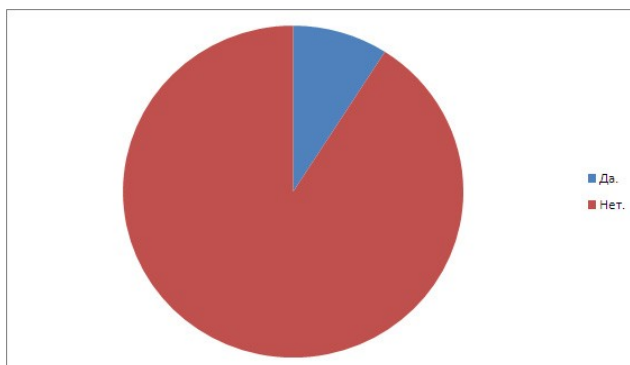
8. Пользуетесь ли Вы электронной почтой @novsu.ru, @std.novsu.ru?

- Да – **25,63%**
- Нет, привык пользоваться другими почтовыми службами типа mail.ru – **60,88%**
- Нет, не умею пользоваться электронной почтой @novsu.ru – **1,57%**
- Нет, большое количество спама в электронной почте @novsu.ru – **0,52%**
- Нет, низкая скорость работы с электронной почтой @novsu.ru – **2,09%**
- Нет, другое – **9,31%**



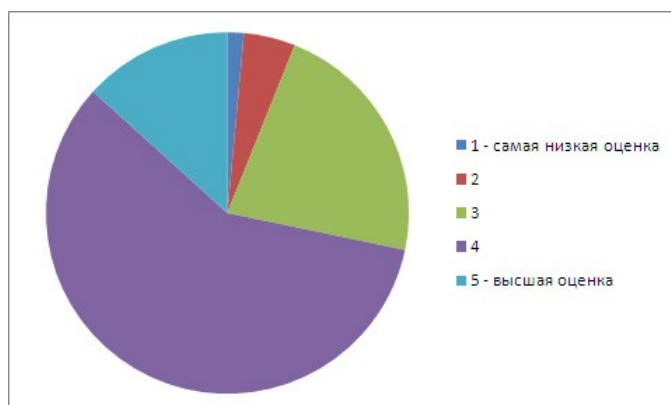
9. Знаете ли вы, что в университете предоставляется сервис быстрого обмена сообщениями Jabber jabber.novsu.ru (аналог ICQ)?

- Да – **9,08%**
- Нет – **90,92%**



10. Оцените качество портала в целом по 5-балльной шкале (1 балл – самая низкая оценка, 5 баллов – высшая оценка).

- 1 – **1,47%** (самая низкая оценка)
- 2 – **4,61%**
- 3 – **22,2%**
- 4 – **58,42%**
- 5 – **13,3%** (высшая оценка)



11. Какие новые службы Вы бы хотели видеть на портале?

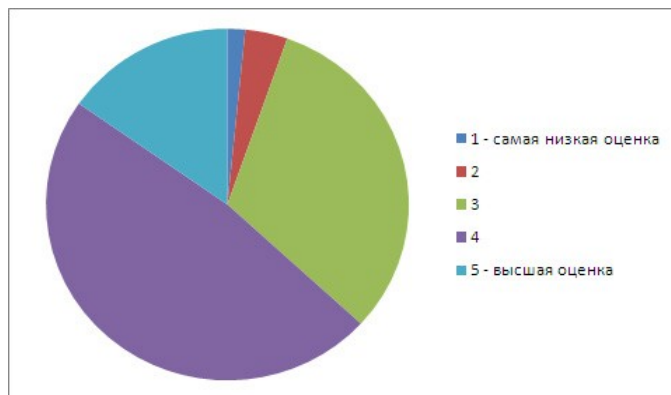
Вопрос был задан в свободной форме.

- Ничего не нужно – **20,53%**
- Электронная библиотека – **3,7%**
- FTP – **3,08%**
- Оперативные сведения об успеваемости – **1,08%**
- Другой вариант (Менее 1% за каждый вариант) - **71,61%**



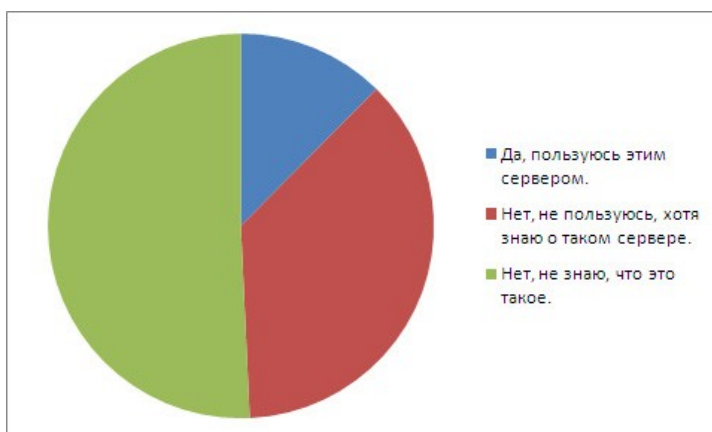
12. Оцените качество информационного наполнения портала по 5-балльной шкале.

- 1 – **1,58%** (самая низкая оценка)
- 2 – **3,80%**
- 3 – **31,43%**
- 4 – **47,89%**
- 5 – **15,3%** (высшая оценка)



13. Пользуетесь ли Вы сервером дистанционного обучения moodle.novsu.ru?

- Да, пользуюсь этим сервером – **12,42%**
- Нет, не пользуюсь, хотя знаю о таком сервере – **36,85%**
- Нет, не знаю, что это такое – **50,73%**



14. Как Вы оцениваете общий уровень развития информатизации в НовГУ?

- В целом положительно – **25,6%**
- Скорее, положительно – **56,53%**
- Скорее отрицательно – **8,36%**
- В целом отрицательно – **1,57%**
- Затрудняюсь ответить – **7,94%**

